




Selvhjelp – Mymail frankeringsmaskin

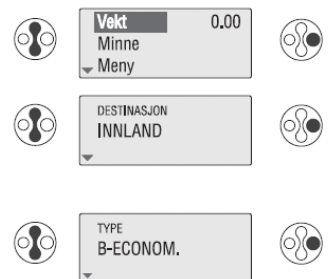
Vedlagt utdrag fra bruksanvisningen som kort fortalt beskriver hvordan du enkelt kommer i gang hvis du står fast. Vi har nevnt de hyppigste problemstillingene.

Vekten fungerer ikke!

Ofte skjer dette fordi du ikke har valgt hvor du skal sende brevet. For å se dine valg, trykk 


Man velger ved å trykke: 

- Velg "Vekt"
- Velg hvor brevet skal sendes (f.eks Innland)
- Velg type forsendelse (f.eks B-economic)
- Hvis du ikke vil benytte tilleggsteneste, trykk: 
- Mymail viser kort "Kategori valgt" og vender tilbake til hovedmenyen
- Vekten skal virke når antall gram vises under portoverdien.

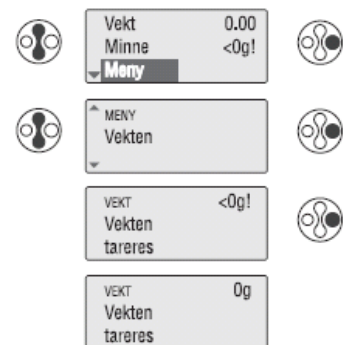


Vekten veier for mye!

Det kan da være behov for å nullstille vekten.


Man velger ved å trykke: 

- Velg "Meny"
- Velg "Vekten"
- Velg "Vekten tareres"
- Returner til hovedmeny ved å trykke 2 x C-tast (rød)

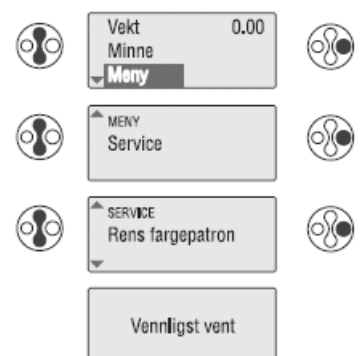


Dårlig eller ikke noe avtrykk!

Det kan da være behov for å rense fargepatronen.

Man velger ved å trykke: 

- Velg "Meny"
- Velg "Service"
- Velg "Rens fargepatron"
- Returner til hovedmeny ved å trykke 2 x C-tast (rød)



Vennligst ring Postrom Maskiner AS på 23 33 88 33 dersom du fortsatt står fast.